

Nazwa i adres jednostki sprawozdawczej		BILANS jednostki budżetowej lub samorządowego zakładu budżetowego		Adresat	
SZKOŁA PODSTAWOWA NR 7 ul. ŻŁOTOWSKA 86 71-793 Szczecin Im. Heleny Raszki ul. Żłotowska 86 71-793 Szczecin 000209510 Numer identyfikacyjny REGON				Prezydent Miasta Szczecin ul. Pi. Armii Krajowej 1 70-456 SZCZECIN	
		sporządzony na dzień 31-12-2022 r.			
AKTYWA	Stan na początek roku	Stan na koniec roku	PASYWA	Stan na początek roku	Stan na koniec roku
A. Aktywa trwałe	22 111 030,25	21 329 289,80	A. Fundusze	21 419 230,05	20 608 545,17
I. Wartości niematerialne i prawne	0,00	0,00	I. Fundusz jednostki	32 839 823,66	32 985 963,49
II. Rzeczowe aktywa trwałe	22 111 030,25	21 329 289,80	II. Wynik finansowy netto (+,-)	-11 420 593,61	-12 377 418,32
1. Środki trwałe	22 111 030,25	21 329 289,80	1. Zysk netto (+)	0,00	0,00
1.1. Grunty	0,00	0,00	2. Strata netto (-)	11 420 593,61	12 377 418,32
1.1.1. Grunty stanowiące własność jednostki samorządu terytorialnego, przekazane w toku likwidacji i w toku prowadzenia działalności w całości lub częściowo w formie wadium, w tym w formie zastawu, w tym w formie zastawu	0,00	0,00	III. Odpisy z wyniku finansowego (nadwyżka środków obrotowych) (-)	0,00	0,00
1.2. Budynki, lokale i obiekty inżynierii lądowej i wodnej	21 701 097,58	20 900 029,78	IV. Fundusz mienia zlikwidowanych jednostek	0,00	0,00
1.3. Urządzenia techniczne i maszyny	409 932,67	429 260,02	B. Fundusze placówek	0,00	0,00
1.4. Środki transportu	0,00	0,00	C. Państwowe fundusze celowe	0,00	0,00
1.5. Inne środki trwałe	0,00	0,00	D. Zobowiązania i rezerwy na zobowiązania	797 581,05	819 913,26
2. Środki trwałe w budowie (inwestycje)	0,00	0,00	I. Zobowiązania długoterminowe	0,00	0,00
3. Zaliczki na środki trwałe w budowie (inwestycje)	0,00	0,00	II. Zobowiązania krótkoterminowe	797 581,05	819 913,26
III. Należności długoterminowe	0,00	0,00	1. Zobowiązania z tytułu dostaw i usług	11 065,57	12 309,55
IV. Długoterminowe aktywa finansowe	0,00	0,00	2. Zobowiązania wobec budżetów	0,00	0,00
1. Akcje i udziały	0,00	0,00	3. Zobowiązania z tytułu ubezpieczeń i innych świadczeń	112 502,82	115 370,17
2. Inne papiery wartościowe	0,00	0,00	4. Zobowiązania z tytułu wynagrodzeń	588 462,67	604 562,49
3. Inne długoterminowe aktywa finansowe	0,00	0,00	5. Pozostałe zobowiązania	2 204,38	2 176,75
V. Wartość mienia zlikwidowanych jednostek	0,00	0,00	6. Sumy obce (depozytowe, zabezpieczenie wykonania umów)	0,00	0,00
			7. Rozliczenia z tytułu środków na wydatki budżetowe i z tytułu dochodów budżetowych	0,00	0,00

B. Aktywa obrotowe	105 780,85	99 168,63	8. Fundusze specjalne	83 345,61	85 494,30
I. Zapasy	574,48	2 890,45	8.1. Zakładowy Fundusz Świadczeń Socjalnych	83 345,61	85 494,30
1. Materiały	574,48	2 890,45	8.2. Inne fundusze	0,00	0,00
2. Półprodukty i produkty w toku	0,00	0,00	III. Rezerwy na zobowiązania	0,00	0,00
3. Produkty gotowe	0,00	0,00	IV. Rozliczenia międzyokresowe	0,00	0,00
4. Towary	0,00	0,00			
II. Należności krótkoterminowe	88 668,76	77 891,88			
1. Należności z tytułu dostaw i usług	21 851,76	10 783,88			
2. Należności od budżetów	0,00	0,00			
3. Należności z tytułu ubezpieczeń i innych świadczeń	0,00	0,00			
4. Pozostałe należności	66 817,00	67 108,00			
5. Rozliczenia z tytułu środków na wydatki budżetowe i z tytułu dochodów budżetowych	0,00	0,00			
III. Krótkoterminowe aktywa finansowe	16 537,61	18 386,30			
1. Środki pieniężne w kasie	0,00	0,00			
2. Środki pieniężne na rachunkach bankowych	16 537,61	18 386,30			
3. Środki pieniężne państwowego funduszu celowego	0,00	0,00			
4. Inne środki pieniężne	0,00	0,00			
5. Akcje lub udziały	0,00	0,00			
6. Inne papiery wartościowe	0,00	0,00			
7. Inne krótkoterminowe aktywa finansowe	0,00	0,00			
IV. Rozliczenia międzyokresowe	0,00	0,00			
Suma aktywów	22 216 811,10	21 428 458,43	Suma pasywów	22 216 811,10	21 428 458,43

GŁÓWNY KSIĘGOWY


mgr Iwona Gromadzka
(główny księgowy)

2023-02-24

(rok, miesiąc, dzień)

DYREKTOR SZKOŁY


mgr Przemysław Krzeslak

(kierownik jednostki)

Informacja o stanie mienia

Załącznik nr 1

SZKOŁA PODSTAWOWA NR 7
ul. ŻŁOTOWSKA 86
71-793 Szczecin
Jednostka budżetowa
SZCZECIN/SZCZECIN

SZKOŁA PODSTAWOWA NR 7
Im. Heleny Raszki
ul. Żłotowska 86
71-793 Szczecin

Środki trwałe

w PLN

Lp.	Opis majątku trwałego wg KRST	Stan na A-31.12.21r. B-31.12.22r.	Jedn. miary	Ilość	Wartość początkowa	Dotychczas. umorzenie	Wartość netto	% zużycie
1	2	3	4	5	6	7	8	9
1.	Grunty *	A	szt.	X	0,00	0,00	0,00	0,00
		B	szt.	X	0,00	0,00	0,00	0,00
2.	Budynki i lokale	A	szt.	3,00	26 357 364,74	9 568 925,15	16 788 439,59	36,30
		B	szt.	3,00	26 406 222,73	10 134 582,96	16 271 639,77	38,38
3.	Obiekty inżynierii lądowej i wodnej	A	szt.	9,00	7 614 060,53	2 701 402,54	4 912 657,99	35,48
		B	szt.	9,00	7 601 927,19	2 973 537,18	4 628 390,01	39,12
4.	Kotły i maszyny energetyczne	A	szt.	0,00	0,00	0,00	0,00	0,00
		B	szt.	0,00	0,00	0,00	0,00	0,00
5.	Maszyny, urządzenia i aparaty ogólnego zastosowania	A	szt.	61,00	851 247,21	441 314,54	409 932,67	51,84
		B	szt.	67,00	928 866,20	499 606,18	429 260,02	53,79
6.	Specjalistyczne maszyny, urządzenia i aparaty	A	szt.	0,00	0,00	0,00	0,00	0,00
		B	szt.	0,00	0,00	0,00	0,00	0,00
	Urządzenia techniczne	A	szt.	0,00	0,00	0,00	0,00	0,00
		B	szt.	0,00	0,00	0,00	0,00	0,00
8.	Środki transportu	A	szt.	0,00	0,00	0,00	0,00	0,00
		B	szt.	0,00	0,00	0,00	0,00	0,00
9.	Narzędzia, przyrządy, ruchomości i wyposażenie	A	szt.	X	2 713 172,19	2 713 172,19	0,00	100,00
		B	szt.	X	2 902 934,00	2 902 934,00	0,00	100,00
	RAZEM	A	x	73,00	37 535 844,67	15 424 814,42	22 111 030,25	41,09
		B	x	79,00	37 839 950,12	16 510 660,32	21 329 289,80	43,63

* wykazać wartość gruntów będących w ewidencji księgowej

Załącznik nr 2

SZKOŁA PODSTAWOWA NR 7
ul. ŻŁOTOWSKA 86
71-793 Szczecin
Jednostka budżetowa
SZCZECIN/SZCZECIN

Rzeczowe aktywa trwałe

w PLN

Lp.	Wyszczególnienie	Stan na 31.12.21r. Wartość netto	Stan na 31.12.22r. Wartość netto	Uwagi
1	2	3	4	5
I	ŚRODKI TRWAŁE	24 824 202,44	24 232 223,80	
i.	Grunty	0,00	0,00	
2.	Budynki, lokale i obiekty inżynierii lądowej i wodnej	21 701 097,58	20 900 029,78	
3.	Urządzenia techniczne i maszyny	409 932,67	429 260,02	
4.	Środki transportu	0,00	0,00	
5.	Inne środki trwałe *	2 713 172,19	2 902 934,00	
II	INWESTYCJE ROZPOCZĘTE (ŚRODKI TRWAŁE W BUDOWIE)	0,00	0,00	
III	ŚRODKI PRZEKAZANE NA POCZET INWESTYCJI	0,00	0,00	
	RAZEM RZECZOWE AKTYWA TRWAŁE	24 824 202,44	24 232 223,80	

* We wierszu "5. Inne środki trwałe" wykazać wartość brutto (wartość początkowa)

[Podpis]
mgr Małgorzata Gromadzka
Podpis głównego księgowego

2023-03-08
rok m-c dzień

DYREKTOR SZKOŁY
[Podpis]
mgr Przemysław Krzak...
Podpis dyrektora jednostki

SZKOŁA PODSTAWOWA NR 7
ul. ŻŁOTOWSKA 86
71-793 Szczecin
Jednostka budżetowa
SZCZECIN/SZCZECIN

SZKOŁA PODSTAWOWA NR 7
Im. Heleny Raszyńskiej
ul. Żłotowska 86
71-793 Szczecin

Pozostałe aktywa trwałe

w PLN

Lp.	Wyszczególnienie	Stan na 31.12.21r. Wartość netto	Stan na 31.12.22r. Wartość netto	Uwagi
1	2	3	4	5
I	WARTOŚCI NIEMATERIALNE I PRAWNE	0,00	0,00	
II	NALEŻNOŚCI DŁUGOTERMINOWE *	0,00	0,00	
III	DŁUGOTERMINOWE AKTYWA FINANSOWE	0,00	0,00	
1.	Akcje i udziały	0,00	0,00	
2.	Papiery wartościowe długoterminowe	0,00	0,00	
3.	Inne długoterminowe aktywa finansowe	0,00	0,00	
IV	WARTOŚĆ MIENIA ZLIKwidOWANYCH JEDNOSTEK	0,00	0,00	
	RAZEM POZOSTAŁE AKTYWA TRWAŁE	0,00	0,00	

* nie dotyczy pożyczek z zakładowego funduszu świadczeń socjalnych

Załącznik nr 4

KOŁA PODSTAWOWA NR 7
ul. ŻŁOTOWSKA 86
71-793 Szczecin
Jednostka budżetowa
SZCZECIN/SZCZECIN

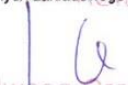
Aktywa obrotowe

w PLN

Lp.	Wyszczególnienie	Stan na 31.12.21r.	Stan na 31.12.22r.	Uwagi
1	2	3	4	5
I	ZAPASY	574,48	2 890,45	
1.	Materiały	574,48	2 890,45	
2.	Półprodukty i produkty w toku	0,00	0,00	
3.	Produkty gotowe	0,00	0,00	
4.	Towary	0,00	0,00	
II	NALEŻNOŚCI KRÓTKOTERMINOWE	21 860,76	10 783,88	
1.	Należności z tyt. dostaw i usług	21 851,76	10 783,88	
.	Należności od budżetów	0,00	0,00	
3.	Należności z tyt. ubezpieczeń społecznych	0,00	0,00	
4.	Pozostałe należności *	9,00	0,00	
5.	Rozliczenia z tyt. środków na wydatki budżetowe i z tyt. dochodów budżetowych	0,00	0,00	
III	ŚRODKI PIENIĘŻNE	0,00	0,00	
1.	Środki pieniężne w kasie **	0,00	0,00	
2.	Środki pieniężne na rachunkach bankowych **	0,00	0,00	
3.	Inne środki pieniężne	0,00	0,00	
IV	KRÓTKOTERMINOWE PAPIERY WARTOŚCIOWE	0,00	0,00	
V	ROZLICZENIA MIĘDZYKRESOWE	0,00	0,00	
	RAZEM AKTYWA OBROTOWE	22 435,24	13 674,33	

* nie ujmować należności zakładowego funduszu świadczeń socjalnych

** nie ujmować środków pieniężnych zakładowego funduszu świadczeń socjalnych


mgr Iwona Karomadzka
Podpis głównego księgowego

2023-01-08
rok m-c dzień


mgr Przemysław Krzeslak
Podpis dyrektora jednostki

SZKOŁA PODSTAWOWA NR 7

ul. ZŁOTOWSKA 86

71-793 Szczecin

Jednostka budżetowa

SZCZECIN/SZCZECIN

Uzasadnienie

SZKOŁA PODSTAWOWA NR 7

Im. Helony Raszki

ul. Złotowska 86

71-793 Szczecin

poz. 2 BUDYNKI I LOKALE- zwiększenie 48 857,35 zł

1. kwota 32 500,01 - usługa budowlana dot. montażu rolety zewnętrznej elewacyjnej aluminiowej
2. kwota 16 357,98 - nakłady inwestycyjne przekazane przez UM BIRO - dokumentacja dot. "Budowy przyłączy energetycznych w celu uzyskania samodzielności energetycznej przez kluczowe jednostki organizacyjne Gminy Miasto Szczecinb w 14 placówkach oświatowych"

poz. 5 MASZYNY, URZĄDZENIA I APARATY OGÓLNEGO ZASTOSOWANIA - zwiększenie wartości o 77 618,99 zł

1. kwota 34 390,41 zakup HAFCIARKI wraz z osprzętem i oprogramowaniem w ramach programu "LABORATORIA PRZYSZŁOŚCI"
2. kwota 13 305,14 zakup PHOTON-PRO pomoc dydaktyczna w ramach programu "LABORATORIA PRZYSZŁOŚCI"
3. kwota 29 923,44 zakup PIECA KONWEKCYJNO-PAROWEGO wraz osprzętem do kuchni na ul. Wojciechowskiego

poz. 9 NARZĘDZIA, PRZYRZĄDY RUCHOMOSCI I WYPOSAŻENIE

1. konto 014- zbiory biblioteczne 3 111,34

582,92- zakup słowników polsko-ukraińskich

2 528,42- książki m.in. lektury, przekazane nieodpłatnie przez Radę Rodziców oraz rodziców uczniów z ubytków

2. konto 013- pozostałe środki trwałe 186 650,47

104 995,22- zakup pomocy w ramach programu "Laboratoria przyszłości"

6 763,77 - przekazane przez UM nieodpłatnie stojaki rowerowe

36 574,81 - komputery, sprzęt komputerowy i akcesoria komputerowe, m.in. komputery 10 171,23, 3 007,07 - switchy, routery, 13 825,20 - projektory 4 szt., 9 377,00- kolumny, mikrofony, stsywy, 194,31 - skaner kodów


17 816,95 - pomoce dydaktyczne m.i. mapy, geoplany, modele szkieletu, skały, gry podłogowe, naty-puzle

6 869,83- meble m.in- stoliki szkolne, krzesła, stoły świetlicowe, szafka na klucze

12 116,99- wyposażenie i sprzęt - m.in. żaluzje plisowane, tablice suchościernalne, pralka, spawarka do wykładzin pcv, telefony

1 512,90- wyposażenie kuchni- waga, garnek

GŁÓWNY KSIĘGOWY



Podpis głównego księgowego

2013-01-08

rok m-c dzień

DYREKTOR SZKOŁY



mgr Przemysław Kruczkowski

Podpis dyrektora jednostki

SZKOŁA PODSTAWOWA NR 7 ul. ŻŁOTOWSKA 86 71-793 Szczecin Numer identyfikacyjny REGON 000209510		Rachunek zysków i strat jednostki NR 7 (wariant porównawczy) sporządzony na dzień 31-12-2022 r.		Adresat Prezydent Miasta Szczecin ul. Pl. Armii Krajowej 1 70-456 SZCZECIN	
		Stan na koniec roku poprzedniego	Stan na koniec roku bieżącego		
A.	Przychody netto z podstawowej działalności operacyjnej	358 145,75	591 405,97		
I.	Przychody netto ze sprzedaży produktów	348 877,30	529 057,06		
II.	Zmiana stanu produktów (zwiększenie - wartość dodatnia, zmniejszenie - wartość ujemna)	0,00	0,00		
III.	Koszt wytworzenia produktów na własne potrzeby jednostki	0,00	0,00		
IV.	Przychody netto ze sprzedaży towarów i materiałów	0,00	0,00		
V.	Dotacje na finansowanie działalności podstawowej	0,00	0,00		
VI.	Przychody z tytułu dochodów budżetowych	9 268,45	62 348,91		
B.	Koszty działalności operacyjnej	12 103 241,12	13 095 604,96		
I.	Amortyzacja	880 488,54	896 084,09		
II.	Zużycie materiałów i energii	988 337,43	1 226 410,63		
III.	Usługi obce	332 613,28	466 910,13		
IV.	Podatki i opłaty	61 339,61	66 184,26		
V.	Wynagrodzenia	8 015 443,28	8 366 100,00		
VI.	Ubezpieczenia społeczne i inne świadczenia dla pracowników	1 818 358,98	2 065 875,85		
VII.	Pozostałe koszty rodzajowe	2 670,00	7 380,00		
VIII.	Wartość sprzedanych towarów i materiałów	0,00	0,00		
IX.	Inne świadczenia finansowane z budżetu	3 990,00	660,00		
X.	Pozostałe obciążenia	0,00	0,00		
C.	Zysk (strata) z działalności podstawowej (A - B)	-11 745 095,37	-12 504 198,99		
	Pozostałe przychody operacyjne	324 353,70	126 476,98		
I.	Zysk ze zbycia niefinansowych aktywów trwałych	0,00	0,00		
II.	Dotacje	0,00	0,00		
III.	Inne przychody operacyjne	324 353,70	126 476,98		
E.	Pozostałe koszty operacyjne	0,00	0,00		
I.	Koszty inwestycji finansowanych ze środków własnych samorządowych zakładów budżetowych i dochodów jednostek budżetowych gromadzonych na wydzielonym rachunku	0,00	0,00		
II.	Pozostałe koszty operacyjne	0,00	0,00		
F.	Zysk (strata) z działalności operacyjnej (C + D - E)	-11 420 741,67	-12 377 722,01		
G.	Przychody finansowe	151,80	308,04		
I.	Dywidendy i udziały w zyskach	0,00	0,00		
II.	Odsetki	151,80	308,04		
III.	Inne	0,00	0,00		

H.	Koszty finansowe	0,00	0,00
I.	Odsetki	0,00	0,00
II.	Inne	0,00	0,00
I.	Zysk (strata) brutto (F+G-H)	-11 420 589,87	-12 377 413,97
J.	Podatek dochodowy	0,00	0,00
K.	Pozostałe obowiązkowe zmniejszenia zysku (zwiększenia straty)	3,74	4,35
L.	Zysk (strata) netto (I - J - K)	-11 420 593,61	-12 377 418,32

GŁÓWNY KSIĘGOWY


mgr Iwona Grómadzka
(główny księgowy)

2013-01-24

(rok, miesiąc, dzień)

DYREKTOR SZKOŁY


mgr Przemysław Krześlak
(kierownik jednostki)

SZKOŁA PODSTAWOWA NR 7 ul. ŻŁOTOWSKA 86 71-793 Szczecin Numer identyfikacyjny REGON 000209510		Zestawienie zmian w funduszu jednostki sporządzone na dzień 31-12-2022 r.		Adresat Prezydent Miasta Szczecin ul. Pi. Armii Krajowej 1 70-456 SZCZECIN	
		Stan na koniec roku poprzedniego	Stan na koniec roku bieżącego		
I.	Fundusz jednostki na początek okresu (BO)	32 740 532,00	32 839 823,66		
1.	Zwiększenia funduszu (z tytułu)	11 865 954,16	12 664 394,49		
1.1.	Zysk bilansowy za rok ubiegły	0,00	0,00		
1.2.	Zrealizowane wydatki budżetowe	11 541 600,46	12 395 683,89		
1.3.	Zrealizowane płatności ze środków europejskich	0,00	0,00		
1.4.	Środki na inwestycje	188 770,83	219 852,61		
1.5.	Aktualizacja wyceny środków trwałych	0,00	0,00		
1.6.	Nieodpłatnie otrzymane środki trwałe i środki trwałe w budowie oraz wartości niematerialne i prawne	6 000,00	16 357,98		
1.7.	Aktywa przejęte od zlikwidowanych lub połączonych jednostek	0,00	0,00		
1.8.	Aktywa otrzymane w ramach centralnego zaopatrzenia	0,00	0,00		
1.9.	Pozostałe odpisy z wyniku finansowego za rok bieżący	0,00	0,00		
1.10.	Inne zwiększenia	129 582,87	32 500,01		
2.	Zmniejszenia funduszu jednostki (z tytułu)	11 766 662,50	12 518 254,66		
2.1.	Strata za rok ubiegły	10 693 180,97	11 420 593,61		
2.2.	Zrealizowane dochody budżetowe	4 222,16	4 564,95		
2.3.	Rozliczenie wyniku finansowego i środków obrotowych za rok ubiegły	0,00	0,00		
2.4.	Dotacje i środki na inwestycje	188 770,83	189 929,17		
2.5.	Aktualizacja środków trwałych	0,00	0,00		
2.6.	Wartość sprzedanych i nieodpłatnie przekazanych środków trwałych i środków trwałych w budowie oraz wartości niematerialnych i prawnych	0,00	0,00		
2.7.	Pasywa przejęte od zlikwidowanych lub połączonych jednostek	0,00	0,00		
2.8.	Aktywa przekazane w ramach centralnego zaopatrzenia	0,00	0,00		
2.9.	Inne zmniejszenia	880 488,54	903 166,93		
	Fundusz jednostki na koniec okresu (BZ)	32 839 823,66	32 985 963,49		
III.	Wynik finansowy netto za rok bieżący (+,-)	-11 420 593,61	-12 377 418,32		
1.	zysk netto (+)	0,00	0,00		
2.	strata netto (-)	11 420 593,61	12 377 418,32		
3.	nadwyżka środków obrotowych	0,00	0,00		
IV.	Fundusz (II +, -III)	21 419 230,05	20 608 545,17		

GŁÓWNY KSIĘGOWY

mgr Irwina Gromadzka

(główny księgowy)

2023-01-24

(rok, miesiąc, dzień)

DYREKTOR SZKOŁY

mgr Przemysław Krzeslak

(kierownik jednostki)



SZKOŁA PODSTAWOWA NR 7
im. Heleny Raszki
ul. Złotowska 85
71-793 Szczecin



Miasto
Szczecin

INFORMACJA DODATKOWA

ZA 2022 ROK

Szczecin, 2023 r.



SPIS TREŚCI

Podstawy prawne i przyjęte skróty	4
I. Wprowadzenie do sprawozdania finansowego, obejmuje w szczególności:	5
1.1. Nazwę jednostki	5
1.2. Siedzibę jednostki	5
1.3. Adres jednostki	5
1.4. Podstawowy przedmiot działalności jednostki	5
2. Wskazanie okresu objętego sprawozdaniem	5
3. Wskazanie, że sprawozdanie finansowe zawiera dane łączne	5
4. Omówienie przyjętych zasad (polityki) rachunkowości, w tym metod wyceny aktywów i pasywów (także amortyzacji)	5
5. Inne informacje	6
II. Dodatkowe informacje i objaśnienia obejmują w szczególności:	6
1.1. Szczegółowy zakres zmian wartości grup rodzajowych środków trwałych, wartości niematerialnych i prawnych, zawierający stan tych aktywów na początek roku obrotowego, zwiększenia i zmniejszenia z tytułu: aktualizacji wartości, nabycia, rozchodu, przemieszczenia wewnętrznego oraz stan końcowy, a dla majątku amortyzowanego – podobne przedstawienie stanów i tytułów zmian dotyczących amortyzacji lub umorzenia	6
1.2. Aktualna wartość rynkowa środków trwałych, w tym dóbr kultury – o ile jednostka dysponuje takimi informacjami	12
1.3. Kwota dokonanych w trakcie roku obrotowego odpisów aktualizujących wartość aktywów trwałych odrębnie dla długoterminowych aktywów niefinansowych oraz długotrwałych aktywów finansowych	13
1.4. Wartość gruntów użytkowanych wieczystość	14
1.5. Wartość nieamortyzowanych lub nieumarzanych przez jednostkę środków trwałych, używanych na podstawie umów najmu, dzierżawy i innych umów, w tym z tytułu umów leasingu	15
1.6. Liczba oraz wartość posiadanych papierów wartościowych, w tym akcji i udziałów oraz dłużnych papierów wartościowych	16
1.7. Dane o odpisach aktualizujących wartość należności, ze wskazaniem stanu na początek roku obrotowego, zwiększeniach, wykorzystaniu, rozwiązaniu i stanie na koniec roku obrotowego z uwzględnieniem stanu należności finansowych jednostek samorządu terytorialnego (stan zagrożonych pożyczek)	17
1.8. Dane o stanie rezerw według celu ich utworzenia na początek roku obrotowego, zwiększeniach, wykorzystaniu, rozwiązaniu i stanie końcowym	18
1.9. Podział zobowiązań długoterminowych o pozostałym od dnia bilansowego, przewidywanym umową lub wynikającym z innego tytułu prawnego, okresie spłaty: a) powyżej 1 roku do 3 lat, b) powyżej 3 lat do 5 lat, c) powyżej 5 lat	18
1.10. Kwota zobowiązań w sytuacji, gdy jednostka kwalifikuje umowy leasingu zgodnie z przepisami podatkowymi (leasing operacyjny), a według przepisów o rachunkowości byłby to leasing finansowy lub zwrotny z podziałem na kwotę zobowiązań z tytułu leasingu finansowego lub leasingu zwrotnego	20
1.11. Łączna kwota zobowiązań zabezpieczonych na majątku jednostki ze wskazaniem charakteru i formy tych zobowiązań	21
1.12. Łączna kwota zobowiązań warunkowych, w tym również udzielonych przez jednostkę gwarancji i poręczeń, także wekslowych, niewykazywanych w bilansie ze wskazaniem zobowiązań zabezpieczonych na majątku jednostki oraz charakteru i formy tych zabezpieczeń	22
1.13. Wykaz istotnych pozycji czynnych i biernych rozliczeń międzyokresowych, w tym kwotę czynnych rozliczeń międzyokresowych kosztów stanowiących różnicę między wartością otrzymanych finansowych składników aktywów a zobowiązaniem zapłaty za nie	23
1.14. Łączna kwota otrzymanych przez jednostkę gwarancji i poręczeń niewykazanych w bilansie	24
1.15. Kwota wypłaconych środków pieniężnych na świadczenia pracownicze	25



1.16. Inne informacje	26
2.1. Wysokość odpisów aktualizujących wartość zapasów	27
2.2. Koszt wytworzenia środków trwałych w budowie; w tym odsetki oraz różnice kursowe, które powiększyły koszt wytworzenia środków trwałych w budowie w roku obrotowym	28
2.3. Kwota i charakter poszczególnych pozycji przychodów lub kosztów o nadzwyczajnej wartości lub które wystąpiły incydentalnie	29
2.4. Informacja o kwocie należności z tytułu podatków realizowanych przez organy podatkowe podległe ministrowi właściwemu do spraw finansów publicznych wykazanych w sprawozdaniu z wykonania planu dochodów budżetowych	30
2.5. Inne informacje	31
3. Inne informacje niż wymienione powyżej, jeżeli mogłyby w istotny sposób wpłynąć na ocenę sytuacji majątkowej i finansowej oraz wynik finansowy jednostki	32



PODSTAWY PRAWNE I PRZYJĘTE SKRÓTY

Informację dodatkową sporządzono na podstawie niniejszych aktów:

UoR - Ustawa z dnia 29 września 1994 r. o rachunkowości (tekst jednolity: Dz.U. 2019 poz. 351).

RMRiF_RPK - Rozporządzenie Ministra Rozwoju i Finansów z dnia 13 września 2017 r. w sprawie rachunkowości oraz planów kont dla budżetu państwa, budżetów jednostek samorządu terytorialnego, jednostek budżetowych, samorządowych zakładów budżetowych, państwowych funduszy celowych oraz państwowych jednostek budżetowych mających siedzibę poza granicami Rzeczypospolitej Polskiej (Dz.U. 2017 poz. 1911, Dz.U. 2018 poz. 2471), z uwzględnieniem Załącznika nr 12.



I. WPROWADZENIE DO SPRAWOZDANIA FINANSOWEGO, OBEJMUJE W SZCZEGÓLNOŚCI:

1.1. NAZWĘ JEDNOSTKI

Szkoła Podstawowa nr 7 im. Heleny Raszki

1.2. SIEDZIBĘ JEDNOSTKI

Szczecin

1.3. ADRES JEDNOSTKI

Złotowska 86, 71-793 Szczecin

1.4. PODSTAWOWY PRZEDMIOT DZIAŁALNOŚCI JEDNOSTKI

1.4.1. Działalność przeważająca według Polskiej Klasyfikacji Działalności (PKD):

85.20.Z - Szkoły podstawowe

1.4.2. Dodatkowe informacje dotyczące podstawowego przedmiotu działalności jednostki:

Nie wprowadzono.

2. WSKAZANIE OKRESU OBJĘTEGO SPRAWOZDANIEM

Rok obrotowy od 01.01.2022 r. do 31.12.2022 r.

3. WSKAZANIE, ŻE SPRAWOZDANIE FINANSOWE ZAWIERA DANE ŁĄCZNE

Nie, sprawozdanie finansowe nie zawiera danych łącznych.

4. OMÓWIENIE PRZYJĘTYCH ZASAD (POLITYKI) RACHUNKOWOŚCI, W TYM METOD WYCENY AKTYWÓW I PASYWÓW (TAKŻE AMORTYZACJI)

4.1. Aktywa i pasywa wyceniane są przy uwzględnieniu nadrzędnych zasad rachunkowości, w sposób przewidziany ustawą o rachunkowości.

4.2. W przypadku zakupu lub nabycia aktywów trwałych Jednostka wycenia aktywa według ceny zakupu.

4.3. W przypadku wytworzenia we własnym zakresie aktywów Jednostka wycenia aktywa według kosztu wytworzenia.

4.4. W przypadku ujawnienia aktywów w trakcie inwentaryzacji Jednostka wycenia aktywa według wartości godziwej.



- 4.5.** W przypadku spadku lub darowizny aktywów Jednostka wycenia aktywa według wartości godziwej z dnia otrzymania lub w niższej wartości określonej w umowie o przekazaniu.
- 4.6.** W pozostałych przypadkach Jednostka wycenia aktywa według wartości godziwej.
- 4.7.** Jednostka dokonuje odpisów umorzeniowych i amortyzacyjnych jeden raz w roku - na dzień bilansowy, tj. w miesiącu grudniu, wykorzystując zapisy § 7. ust. 4. RMRiF_RPK.
- 4.8.** Jednostka dokonuje jednorazowego spisania w koszty w miesiącu przyjęcia do używania składników majątku określonych w § 7 ust. 2 RMRiF_RPK.
- 4.9.** Jednostka posiada książki i zbiory biblioteczne oraz prowadzi ewidencję w oparciu o konto 014 i dokonuje jednorazowego spisania w koszty książek i innych zbiorów bibliotecznych.
- 4.10.** Jednostka posiada środki dydaktyczne służące procesowi dydaktyczno-wychowawczemu realizowanemu w szkołach i placówkach oświatowych oraz dokonuje jednorazowego spisania w koszty środków dydaktycznych.
- 4.11.** Jednostka nie dokonuje wyceny aktywów finansowych.
- 4.12.** Jednostka dokonuje wyceny aktywów materiałów według ceny zakupu.
- 4.13.** Jednostka stosuje uproszczoną zasadę dokonywania odpisu aktualizującego należności, tj. nie rzadziej niż na dzień bilansowy dokonuje analizy poszczególnych tytułów należności, ze szczególnym uwzględnieniem należności przeterminowanych i w oparciu o przeprowadzoną analizę tworzy odpis aktualizujący dla należności spełniające przesłanki określone w art. 35b UoR.
- 4.14.** Jednostka stosuje inne szczególne zasady dotyczące wyceny aktywów i pasywów: Inne istotne informacje w zakresie przyjętych zasad (polityki) rachunkowości.
Wyjątkiem od powyższych zasad i wprowadzanie do ewidencji pozostałych środków trwałych o niższej wartości jak 501,00 zł jest m.in. sprzęt elektroniczny (sprzęt RTV i AGD, aparaty telefoniczne, sprzęt nagłaśniający); urządzenia biurowe np. niszczarki, bindownice, laminarki, gilotyny; sprzęt komputerowy np. drukarki, monitory, dyski zewnętrzne, pamięci zewnętrzne, czytniki, napędy; meble, pomoce dydaktyczne - uregulowane Zarządzeniem dyrektora..

5. INNE INFORMACJE

Nie wprowadzono.

II. DODATKOWE INFORMACJE I OBJAŚNIENIA OBEJMUJĄ W SZCZEGÓLNOŚCI:



1.1. SZCZEGÓŁOWY ZAKRES ZMIAN WARTOŚCI GRUP RODZAJOWYCH ŚRODKÓW TRWAŁYCH, WARTOŚCI NIEMATERIALNYCH I PRAWNYCH, ZAWIERAJĄCY STAN TYCH AKTYWÓW NA POCZĄTEK ROKU OBROTOWEGO, ZWIĘKSZENIA I ZMNIEJSZENIA Z TYTUŁU: AKTUALIZACJI WARTOŚCI, NABYCIA, ROZCHODU, PRZEMIESZCZENIA WEWNĘTRZNEGO ORAZ STAN KOŃCOWY, A DLA MAJĄTKU AMORTYZOWANEGO - PODOBNE PRZEDSTAWIENIE STANÓW I TYTUŁÓW ZMIAN DOTYCZĄCYCH AMORTYZACJI LUB UMRZENIA



Tabela 1. Zmiany stanu wartości początkowej rzeczowych aktywów trwałych i wartości niematerialnych i prawnych.

Lp.	Wyszczególnienie	Stan aktywów na początek roku obrotowego	Zwiększenia						Zmniejszenia				Stan aktywów na koniec roku obrotowego
			aktualizacja wartości	nabycie	przemieszczenia wewnętrzne	inne	razem zwiększenia	aktualizacja wartości	rozchód	przemieszczenia wewnętrzne	inne	razem zmniejszenia	
1	2	3	4	5	6	7	8	9	10	11	12	13	14
1.	Wartości niematerialne i prawne	0,00	0,00	0,00	0,00	0,00	0,00	0,00	0,00	0,00	0,00	0,00	0,00
2.	Środki trwałe	37 535 844,67	0,00	318 239,20	0,00	16 357,98	334 597,18	0,00	0,00	0,00	30 491,73	30 491,73	37 839 950,12
Grupa 0	Grundy	0,00	0,00	0,00	0,00	0,00	0,00	0,00	0,00	0,00	0,00	0,00	0,00
	Budynki i lokale oraz spółdzielcze prawo do lokalu użytkowego i spółdzielcze własnościowe prawo do lokalu mieszkalnego												
Grupa 1		26 357 364,74	0,00	32 500,01	0,00	16 357,98	48 857,99	0,00	0,00	0,00	0,00	0,00	26 406 222,73
Grupa 2	Obiekty inżynierii lądowej i wodnej	7 614 060,53	0,00	0,00	0,00	0,00	0,00	0,00	0,00	0,00	12 133,34	12 133,34	7 601 927,19
Grupa 3	Kotły i maszyny energetyczne	0,00	0,00	0,00	0,00	0,00	0,00	0,00	0,00	0,00	0,00	0,00	0,00
Grupa 4	Maszyny, urządzenia i aparaty ogólnego zastosowania	851 247,21	0,00	77 618,99	0,00	0,00	77 618,99	0,00	0,00	0,00	0,00	0,00	928 866,20
Grupa 5	Maszyny, urządzenia i aparaty specjalistyczne	0,00	0,00	0,00	0,00	0,00	0,00	0,00	0,00	0,00	0,00	0,00	0,00
Grupa 6	Urządzenia techniczne	0,00	0,00	0,00	0,00	0,00	0,00	0,00	0,00	0,00	0,00	0,00	0,00
Grupa 7	Środki transportu	0,00	0,00	0,00	0,00	0,00	0,00	0,00	0,00	0,00	0,00	0,00	0,00



Narzędzia, przyrządy, ruchomości i wyposażenie, gdzie indziej niesklasyfikowane	2 713 172,19	0,00	208 120,20	0,00	0,00	0,00	208 120,20	0,00	0,00	0,00	18 358,39	2 902 934,00
Grupa 8												
Inwentarz żywy	0,00	0,00	0,00	0,00	0,00	0,00	0,00	0,00	0,00	0,00	0,00	0,00
Grupa 9												
OGÓLEM:	37 535 844,67	0,00	318 239,20	0,00	16 357,98	334 597,18	0,00	0,00	0,00	30 491,73	30 491,73	37 839 950,12

Tabela 2. Zmiany stanu umorzenia/amortyzacji rzeczowych składników majątku trwałego oraz wartości niematerialnych i prawnych.

Lp.	Wyszczególnienie	Umorzenie / amortyzacja - stan na początek okresu	Zwiększenia			Zmniejszenia					Umorzenie / amortyzacja - stan na koniec okresu		
			aktualizacja wartości	nabycie	przemieszczenia wewnętrzne	inne	razem zwiększenia	aktualizacja wartości	rozchód	przemieszczenia wewnętrzne		inne	razem zmniejszenia
1	2	3	4	5	6	7	8	9	10	11	12	13	14
1.	Wartości niematerialne i prawne	0,00	0,00	0,00	0,00	0,00	0,00	0,00	0,00	0,00	0,00	0,00	0,00
2.	Środki trwałe	15 424 814,42	0,00	208 120,20	0,00	901 134,59	1 109 254,79	0,00	0,00	0,00	23 408,89	23 408,89	16 510 660,32
Grupa 0													
	Budynki i lokale oraz spółdzielcze prawo do lokalu użytkowego i spółdzielcze własnościowe prawo do lokalu mieszkalnego	0,00	0,00	0,00	0,00	0,00	0,00	0,00	0,00	0,00	0,00	0,00	0,00
Grupa 1													
	Obiekty inżynierii lądowej i wodnej	2 701 402,54	0,00	0,00	0,00	277 185,14	277 185,14	0,00	0,00	0,00	5 050,50	5 050,50	2 973 537,18
Grupa 2													
Grupa 3													
	Kotły i maszyny energetyczne	0,00	0,00	0,00	0,00	0,00	0,00	0,00	0,00	0,00	0,00	0,00	0,00



Grupa 4	Maszyny, urządzenia i aparaty ogólnego zastosowania	441 314,54	0,00	0,00	0,00	58 291,64	58 291,64	0,00	0,00	0,00	0,00	0,00	0,00	499 606,18
Grupa 5	Maszyny, urządzenia i aparaty specjalistyczne	0,00	0,00	0,00	0,00	0,00	0,00	0,00	0,00	0,00	0,00	0,00	0,00	0,00
Grupa 6	Urządzenia techniczne	0,00	0,00	0,00	0,00	0,00	0,00	0,00	0,00	0,00	0,00	0,00	0,00	0,00
Grupa 7	Środki transportu	0,00	0,00	0,00	0,00	0,00	0,00	0,00	0,00	0,00	0,00	0,00	0,00	0,00
Grupa 8	Narzędzia, przyrządy, ruchomości i wyposażenie, gdzie indziej niesklasyfikowane	2 713 172,19	0,00	208 120,20	0,00	208 120,20	0,00	0,00	0,00	0,00	18 358,39	18 358,39	0,00	2 902 934,00
Grupa 9	Inwentarz żywy	0,00	0,00	0,00	0,00	0,00	0,00	0,00	0,00	0,00	0,00	0,00	0,00	0,00
	OGÓŁEM:	15 424 814,42	0,00	208 120,20	0,00	1 109 254,79	901 134,59	0,00	23 408,89	0,00	23 408,89	23 408,89	16 510 660,32	0,00

Tabela 3. Wartość netto składników aktywów.

Lp.	Wyszczególnienie	Wartość netto składników aktywów	
		stan na początek roku obrotowego	stan na koniec roku obrotowego
1.	Wartości niematerialne i prawne	0,00	0,00
2.	Środki trwałe	22 111 030,25	21 329 289,80
Grupa 0	Grunty	0,00	0,00
Grupa 1	Budynki i lokale oraz spółdzielcze prawo do lokalu użytkowego i spółdzielcze własnościowe prawo do lokalu mieszkalnego	16 788 439,59	16 271 639,77



Grupa 2	Obiekty inżynierii lądowej i wodnej	4 912 657,99	4 628 390,01
Grupa 3	Kotły i maszyny energetyczne	0,00	0,00
Grupa 4	Maszyny, urządzenia i aparaty ogólnego zastosowania	409 932,67	429 260,02
Grupa 5	Maszyny, urządzenia i aparaty specjalistyczne	0,00	0,00
Grupa 6	Urządzenia techniczne	0,00	0,00
Grupa 7	Środki transportu	0,00	0,00
Grupa 8	Narzędzia, przyrządy, ruchomości i wyposażenie, gdzie indziej niesklasyfikowane	0,00	0,00
Grupa 9	Inwentarz żywy	0,00	0,00
	OGÓŁEM:	22 111 030,25	21 329 289,80



1.2. AKTUALNA WARTOŚĆ RYNKOWA ŚRODKÓW TRWAŁYCH, W TYM DÓBR KULTURY - O ILE JEDNOSTKA DYSPONUJE TAKIMI INFORMACJAMI

Wartość "0,00 zł" oznacza, że Jednostka nie dysponuje aktualną wartością rynkową lub jest ona zerowa.

Lp.	Wyszczególnienie	Aktualna wartość rynkowa (zł)	W tym dobra kultury (zł)	Dodatkowe informacje
1.	1.1. Grunty	0,00	0,00	
2.	1.1.1. Grunty stanowiące własność JST, przekazane w użytkowanie wieczyste innym podmiotom	0,00	0,00	
3.	1.2. Budynki, lokale i obiekty inżynierii lądowej i wodnej	0,00	0,00	
4.	1.3. Urządzenia techniczne i maszyny	0,00	0,00	
5.	1.4. Środki transportu	0,00	0,00	
6.	1.5. Inne środki trwałe	0,00	0,00	
	OGÓŁEM:	0,00	0,00	



**1.3. KWOTA DOKONANYCH W TRAKCIE ROKU OBROTOWEGO ODPISÓW
AKTUALIZUJĄCYCH WARTOŚĆ AKTYWÓW TRWAŁYCH ODRĘBNI DLA
DŁUGOTERMINOWYCH AKTYWÓW NIEFINANSOWYCH ORAZ
DŁUGOTRWAŁYCH AKTYWÓW FINANSOWYCH**

Lp.	Wyszczególnienie	Stan odpisów aktualizujących na początek okresu	Zwiększenia	Zmniejszenia	Stan odpisów aktualizujących na koniec okresu
1.	Długoterminowe aktywa niefinansowe:	0,00	0,00	0,00	0,00
1.1.	Wartości niematerialne i prawne	0,00	0,00	0,00	0,00
1.2.	Grunty w użytkowaniu wieczystym	0,00	0,00	0,00	0,00
1.3.	Środki trwałe w budowie (inwestycje)	0,00	0,00	0,00	0,00
1.4.	Zaliczki na środki trwałe w budowie (inwestycje)	0,00	0,00	0,00	0,00
2.	Długoterminowe aktywa finansowe:	0,00	0,00	0,00	0,00
2.1.	Akcje i udziały	0,00	0,00	0,00	0,00
2.2.	Inne papiery wartościowe	0,00	0,00	0,00	0,00
2.3.	Inne długoterminowe aktywa finansowe	0,00	0,00	0,00	0,00
	OGÓŁEM:	0,00	0,00	0,00	0,00



1.4. WARTOŚĆ GRUNTÓW UŻYTKOWANYCH WIECZYŚCIE

Lp.	Dzielnica	Wyszczególnienie	Stan na początek roku obrotowego	Zmiana stanu w trakcie roku obrotowego		Stan na koniec roku obrotowego
				zwiększenia	zmniejszenia	
1.	Rejon 1 - Śródmieście	Powierzchnia (m ²):	0,00	0,00	0,00	0,00
		Wartość (zł):	0,00	0,00	0,00	0,00
2.	Rejon 2 - Zachód (Pogodno)	Powierzchnia (m ²):	0,00	0,00	0,00	0,00
		Wartość (zł):	0,00	0,00	0,00	0,00
3.	Rejon 3 - Północ (Nad Odrą)	Powierzchnia (m ²):	0,00	0,00	0,00	0,00
		Wartość (zł):	0,00	0,00	0,00	0,00
4.	Rejon 4 - Prawobrzeże (Dąbie)	Powierzchnia (m ²):	0,00	0,00	0,00	0,00
		Wartość (zł):	0,00	0,00	0,00	0,00
Ogółem powierzchnia (m ²):			0,00	0,00	0,00	0,00
Ogółem wartość (zł):			0,00	0,00	0,00	0,00



1.5. WARTOŚĆ NIEAMORTYZOWANYCH LUB NIEUMARZANYCH PRZEZ JEDNOSTKĘ ŚRODKÓW TRWAŁYCH, UŻYWANYCH NA PODSTAWIE UMÓW NAJMU, DZIERŻAWY I INNYCH UMÓW, W TYM Z TYTUŁU UMÓW LEASINGU

Lp.	Wyszczególnienie	Stan na początek roku obrotowego	Zmiana stanu w trakcie roku obrotowego		Stan na koniec roku obrotowego
			zwiększenia	zmniejszenia	
1.	Grupa 0: Grunty	0,00	0,00	0,00	0,00
2.	Grupa 1: Budynki i lokale oraz spółdzielcze prawo do lokalu użytkowego i spółdzielcze własnościowe prawo do lokalu mieszkalnego	0,00	0,00	0,00	0,00
3.	Grupa 2: Obiekty inżynierii lądowej i wodnej	0,00	0,00	0,00	0,00
4.	Grupa 3: Kotły i maszyny energetyczne	0,00	0,00	0,00	0,00
5.	Grupa 4: Maszyny, urządzenia i aparaty ogólnego zastosowania	0,00	0,00	0,00	0,00
6.	Grupa 5: Maszyny, urządzenia i aparaty specjalistyczne	0,00	0,00	0,00	0,00
7.	Grupa 6: Urządzenia techniczne	0,00	0,00	0,00	0,00
8.	Grupa 7: Środki transportu	0,00	0,00	0,00	0,00
9.	Grupa 8: Narzędzia, przyrządy, ruchomości i wyposażenie, gdzie indziej niesklasyfikowane	0,00	0,00	0,00	0,00
	OGÓLEM:	0,00	0,00	0,00	0,00



1.6. LICZBA ORAZ WARTOŚĆ POSIADANYCH PAPIERÓW WARTOŚCIOWYCH, W TYM AKCJI I UDZIAŁÓW ORAZ DŁUŻNYCH PAPIERÓW WARTOŚCIOWYCH

Lp.	Wyszczególnienie	Liczba	Stan na początek roku obrotowego (zł)	Zmiana stanu w trakcie roku obrotowego (zł)		Stan na koniec roku obrotowego (zł)
				zwiększenia	zmniejszenia	
1.	Akcje	0	0,00	0,00	0,00	0,00
2.	Udziały	0	0,00	0,00	0,00	0,00
3.	Dłużne papiery wartościowe	0	0,00	0,00	0,00	0,00
	OGÓŁEM:	0	0,00	0,00	0,00	0,00



1.7. DANE O ODPISACH AKTUALIZUJĄCYCH WARTOŚĆ NALEŻNOŚCI, ZE WSKAZANIEM STANU NA POZĄTEK ROKU OBROTOWEGO, ZWIĘKSZENIACH, WYKORZYSTANIU, ROZWIĄZANIU I STANIE NA KONIEC ROKU OBROTOWEGO Z UWZGLĘDNIENIEM STANU NALEŻNOŚCI FINANSOWYCH JEDNOSTEK SAMORZĄDU TERYTORIALNEGO (STAN ZAGROŻONYCH POŻYCZEK)

Lp.	Tytuł należności	Stan na początek okresu	Kwota zwiększenia ³⁾	Zmniejszenia ²⁾		Stan na koniec okresu	Uszczegółowienie
				Kwota wykorzystania ⁴⁾	Rozwiązanie (spłata)		
1.	Należności budżetowe	0,00	0,00	0,00	0,00	0,00	
2.	Należności FP ³⁾	0,00	0,00	0,00	0,00	0,00	
3.	Należności dochodzone na drodze sądowej	0,00	0,00	0,00	0,00	0,00	
4.	Należności dochodzone na drodze sądowej - FP i PFRON ³⁾	0,00	0,00	0,00	0,00	0,00	
5.	Należności wątpliwe - upadłość i likwidacja	0,00	0,00	0,00	0,00	0,00	
6.	Należności przyjęte od zlikwidowanej jednostki	0,00	0,00	0,00	0,00	0,00	
	OGÓŁEM:	0,00	0,00	0,00	0,00	0,00	

1) Jako zwiększenia stanu odpisów podano odpisy dokonane w ciągu roku obrotowego, zaliczone odpowiednio do pozostałych kosztów operacyjnych lub kosztów finansowych - w zależności od rodzaju należności, od których dokonano odpisów aktualizujących, albo podwyższające wartość należności - np. w przypadku zasądzenia odsetek od należności już objętych odpisami (art. 35b ust. 1 pkt 4 ustawy o rachunkowości).

2) Jako zmniejszenia podano należności odpisane w ciężar dokonanych uprzednio odpisów z tytułu ich aktualizacji.

3) Fundusz Pracy (FP) i Państwowy Fundusz Rehabilitacji Osób Niepełnosprawnych (PFRON) - są to państwowe fundusze celowe, których dysponentem jest Ministerstwo Rodziny i Polityki Społecznej.

4) Wykaz tytułów:

- przedawnienia
- umorzenia zaległości
- wygaśnięcie zobowiązania
- decyzja rozłożenia na raty
- inne



1.8. DANE O STANIE REZERW WEDŁUG CELU ICH UTWORZENIA NA POCZĄTEK ROKU OBROTOWEGO, ZWIĘKSZENIACH, WYKORZYSTANIU, ROZWIĄZANIU I STANIE KOŃCOWYM

Lp.	Wyszczególnienie (rodzaj rezerw wg celu utworzenia)	Stan na początek okresu	Zwiększenia	Zmniejszenia		Stan na koniec okresu
				Wykorzystanie	Rozwiązanie	
	OGÓŁEM:	0,00	0,00	0,00	0,00	0,00

1.9. PODZIAŁ ZOBOWIĄZAŃ DŁUGOTERMINOWYCH O POZOSTAŁYM OD DNIA BILANSOWEGO, PRZEWIDYWANYM UMOWĄ LUB WYNIKAJĄCYM Z INNEGO TYTUŁU PRAWNEGO, OKRESIE SPŁATY: A) POWYŻEJ 1 ROKU DO 3 LAT, B) POWYŻEJ 3 LAT DO 5 LAT, C) POWYŻEJ 5 LAT

Lp.	Zobowiązania	Okres wymagalności:	
		a) powyżej 1 roku do 3 lat	
		stan na:	
		początek okresu sprawozdawczego	koniec okresu sprawozdawczego
1.	kredyty i pożyczki	0,00	0,00
2.	z tytułu emisji dłużnych papierów wartościowych	0,00	0,00
3.	inne zobowiązania finansowe (wekslowe)	0,00	0,00
4.	zobowiązania wobec budżetów	0,00	0,00
5.	z tytułu ubezpieczeń i innych świadczeń	0,00	0,00
6.	z tytułu wynagrodzeń	0,00	0,00
7.	pozostałe zobowiązania, w tym: sumy depozytowe, zabezpieczenie wykonania umów	0,00	0,00
	OGÓŁEM:	0,00	0,00

Lp.	Zobowiązania	Okres wymagalności:	
		b) powyżej 3 lat do 5 lat	
		stan na:	
		początek okresu sprawozdawczego	koniec okresu sprawozdawczego
1.	kredyty i pożyczki	0,00	0,00



2.	z tytułu emisji dłużnych papierów wartościowych	0,00	0,00
3.	inne zobowiązania finansowe (wekslowe)	0,00	0,00
4.	zobowiązania wobec budżetów	0,00	0,00
5.	z tytułu ubezpieczeń i innych świadczeń	0,00	0,00
6.	z tytułu wynagrodzeń	0,00	0,00
7.	pozostałe zobowiązania, w tym: sumy depozytowe, zabezpieczenie wykonania umów	0,00	0,00
	OGÓŁEM:	0,00	0,00

Lp.	Zobowiązania	Okres wymagalności:	
		c) powyżej 5 lat	
		stan na:	
		początek okresu sprawozdawczego	koniec okresu sprawozdawczego
1.	kredyty i pożyczki	0,00	0,00
2.	z tytułu emisji dłużnych papierów wartościowych	0,00	0,00
3.	inne zobowiązania finansowe (wekslowe)	0,00	0,00
4.	zobowiązania wobec budżetów	0,00	0,00
5.	z tytułu ubezpieczeń i innych świadczeń	0,00	0,00
6.	z tytułu wynagrodzeń	0,00	0,00
7.	pozostałe zobowiązania, w tym: sumy depozytowe, zabezpieczenie wykonania umów	0,00	0,00
	OGÓŁEM:	0,00	0,00



1.10. KWOTA ZOBOWIĄZAŃ W SYTUACJI, GDY JEDNOSTKA KWALIFIKUJE UMOWY LEASINGU ZGODNIE Z PRZEPISAMI PODATKOWYMI (LEASING OPERACYJNY), A WEDŁUG PRZEPISÓW O RACHUNKOWOŚCI BYŁBY TO LEASING FINANSOWY LUB ZWROTNY Z PODZIAŁEM NA KWOTĘ ZOBOWIĄZAŃ Z TYTUŁU LEASINGU FINANSOWEGO LUB LEASINGU ZWROTNEGO

Lp.	Wyszczególnienie	Kwota zobowiązań (zł)	Dodatkowe informacje
1.	Zobowiązania z tytułu leasingu finansowego zgodnie z przepisami o rachunkowości	0,00	
2.	Zobowiązania z tytułu leasingu zwrotnego zgodnie z przepisami o rachunkowości	0,00	
	OGÓŁEM:	0,00	



1.11. ŁĄCZNA KWOTA ZOBOWIĄZAŃ ZABEZPIECZONYCH NA MAJĄTKU JEDNOSTKI ZE WSKAZANIEM CHARAKTERU I FORMY TYCH ZOBOWIĄZAŃ

Lp.	Forma i charakter zabezpieczenia	Kwota zabezpieczenia	Kwota zobowiązania	Rodzaj zobowiązania
1.	Weksle	0,00	0,00	
2.	Hipoteka	0,00	0,00	
3.	Zastaw, w tym zastaw skarbowy	0,00	0,00	
4.	Inne (gwarancja bankowa, kara umowna)	0,00	0,00	
	OGÓŁEM:	0,00	0,00	



1.12. ŁĄCZNA KWOTA ZOBOWIĄZAŃ WARUNKOWYCH, W TYM RÓWNIEŻ UDZIELONYCH PRZEZ JEDNOSTKĘ GWARANCJI I PORĘCZEŃ, TAKŻE WEKSLOWYCH, NIEWYKAZYWANYCH W BILANSIE ZE WSKAZANIEM ZOBOWIĄZAŃ ZABEZPIECZONYCH NA MAJĄTKU JEDNOSTKI ORAZ CHARAKTERU I FORMY TYCH ZABEZPIECZEŃ

Lp.	Rodzaj zobowiązania warunkowego	Kwota zobowiązania warunkowego	Kwota zabezpieczenia	Forma i charakter zobowiązania warunkowego
1.	Udzielone gwarancje i poręczenia, w tym udzielone dla jednostek powiązanych	0,00	0,00	
2.	Kaucje i wadia	0,00	0,00	
3.	Zawarte, lecz jeszcze niewykonane umowy	0,00	0,00	
4.	Nieuznane roszczenia wierzyciela	0,00	0,00	
5.	Zobowiązania zabezpieczone na majątku jednostki (hipoteki)	0,00	0,00	
6.	Zobowiązania wekslowe	0,00	0,00	
7.	Inne	0,00	0,00	
	OGÓŁEM:	0,00	0,00	



1.13. WYKAZ ISTOTNYCH POZYCJI CZYNNYCH I BIERNYCH ROZLICZEŃ MIĘDZYOKRESOWYCH, W TYM KWOTĘ CZYNNYCH ROZLICZEŃ MIĘDZYOKRESOWYCH KOSZTÓW STANOWIĄCYCH RÓŻNICĘ MIĘDZY WARTOŚCIĄ OTRZYMANYCH FINANSOWYCH SKŁADNIKÓW AKTYWÓW A ZOBOWIĄZANIEM ZAPŁATY ZA NIE

Lp.	Wyszczególnienie	Stan (zł)		Dodatkowe informacje
		na początek okresu	na koniec okresu	
1.	Czynne rozliczenia międzyokresowe - ogółem:	0,00	0,00	
2.	Bierne rozliczenia międzyokresowe - ogółem:	0,00	0,00	
	OGÓŁEM:	0,00	0,00	



1.14. ŁĄCZNA KWOTA OTRZYMANYCH PRZEZ JEDNOSTKĘ GWARANCJI I PORĘCZEŃ NIEWYKAZANYCH W BILANSIE

Lp.	Wyszczególnienie	Kwota otrzymanych gwarancji i poręczeń (zł)	Dodatkowe informacje
1.	Otrzymane gwarancje	0,00	
2.	Otrzymane poręczenia	0,00	
	OGÓŁEM:	0,00	



1.15. KWOTA WYPŁACONYCH ŚRODKÓW PIENIĘŻNYCH NA ŚWIADCZENIA PRACOWNICZE

Lp.	Wyszczególnienie	Wartość (zł)	Dodatkowe informacje
1.	z tytułu wynagrodzeń z osobami fizycznymi zatrudnionymi na podstawie umowy o pracę, umowy zlecenia, umowy o dzieło, umowy agencyjnej i innych umów zgodnie z odrębnymi przepisami	8 101 461,59	
2.	z tytułu ubezpieczeń społecznych i innych świadczeń na rzecz pracowników i osób fizycznych zatrudnionych na podstawie umowy o pracę, umowy zlecenia, umowy o dzieło, umowy agencyjnej i innych umów, które nie są zaliczane do wynagrodzeń	1 622 736,47	
3.	dodatkowe wynagrodzenie roczne	586 785,64	
4.	pozostałe (w tym premie, nagrody jubileuszowe i inne, odprawy w związku z przejściem na emeryturę lub rentę z tytułu niezdolności do pracy, odprawa pieniężna w związku z rozwiązaniem stosunku pracy, świadczenia niepieniężne, itp.)	188 039,21	
	OGÓŁEM:	10 499 022,91	



1.16. INNE INFORMACJE

Nie wprowadzono.



2.1. WYSOKOŚĆ ODPISÓW AKTUALIZUJĄCYCH WARTOŚĆ ZAPASÓW

Lp.	Wyszczególnienie (rodzaj zapasów)	Stan odpisów na początek okresu	Zwiększenia	Zmniejszenia			Stan odpisów na koniec okresu	Dodatkowe informacje
				Wykorzystanie	Rozwiązanie	Razem		
1.	Materiały	0,00	0,00	0,00	0,00	0,00	0,00	
2.	Towary	0,00	0,00	0,00	0,00	0,00	0,00	
	OGÓŁEM:	0,00	0,00	0,00	0,00	0,00	0,00	



2.2. KOSZT WYTWORZENIA ŚRODKÓW TRWAŁYCH W BUDOWIE; W TYM ODSETKI ORAZ RÓŻNICE KURSOWE, KTÓRE POWIĘKSZYŁY KOSZT WYTWORZENIA ŚRODKÓW TRWAŁYCH W BUDOWIE W ROKU OBROTOWYM

Lp.	Wyszczególnienie	Kwota (zł)	Dodatkowe informacje
1.	Koszt <u>wytworzenia</u> środków trwałych w budowie (we własnym zakresie)	0,00	
2.	Koszt <u>nabycia</u> środków trwałych w budowie (realizowanych siłami obcymi, czyli wycenianych według cen nabycia)	0,00	



2.3. KWOTA I CHARAKTER POSZCZEGÓLNYCH POZYCJI PRZYCHODÓW LUB KOSZTÓW O NADZWYCZAJNEJ WARTOŚCI LUB KTÓRE WYSTĄPIŁY INCYDENTALNIE

Lp.	Wyszczególnienie	Kwota (zł)	Dodatkowe informacje
1.	Przychody (2+3):	0,00	
2.	Przychody o nadzwyczajnej wartości	0,00	
3.	Przychody, które wystąpiły incydentalnie	0,00	
4.	Koszty (5+6):	0,00	
5.	Koszty o nadzwyczajnej wartości	0,00	
6.	Koszty, które wystąpiły incydentalnie	0,00	



**2.4. INFORMACJA O KWOCIE NALEŻNOŚCI Z TYTUŁU PODATKÓW
REALIZOWANYCH PRZEZ ORGANY PODATKOWE PODLEGŁE MINISTROWI
WŁAŚCIWEMU DO SPRAW FINANSÓW PUBLICZNYCH WYKAZANYCH W
SPRAWOZDANIU Z WYKONANIA PLANU DOCHODÓW BUDŻETOWYCH**

Nie dotyczy.



2.5. INNE INFORMACJE

Nie wprowadzono.



3. INNE INFORMACJE NIŻ WYMIENIONE POWYŻEJ, JEŻELI MOGŁYBY W ISTOTNY SPOSÓB WPŁYNAĆ NA OCENĘ SYTUACJI MAJĄTKOWEJ I FINANSOWEJ ORAZ WYNIK FINANSOWY JEDNOSTKI

Sprawozdanie finansowe Jednostki zostało sporządzone przy założeniu kontynuowania działalności w okresie co najmniej 12 miesięcy po dniu bilansowym, tj. po 31 grudnia 2022 r.

Na dzień podpisania sprawozdania:

- nie są znane okoliczności, które wskazywałyby na istnienie poważnych zagrożeń dla kontynuowania działalności,
- nie wystąpiły znaczące zdarzenia dotyczące lat ubiegłych, które powinny być ujęte w sprawozdaniu finansowym roku obrotowego,
- po dniu bilansowym nie wystąpiły znaczące zdarzenia, które powinny być ujęte w sprawozdaniu finansowym roku obrotowego.

Sprawozdanie finansowe za bieżący i poprzedni rok obrotowy sporządzono stosując identyczne zasady dotyczące rachunkowości.

Iwona Gromadzka


2023-03-22


Przemysław Krześlak

.....
(główny księgowy)

.....
(rok, miesiąc, dzień)

.....
(kierownik jednostki)

GŁÓWNY KSIĘGOWY

mgr Iwona Gromadzka

DYREKTOR JEDNOSTKI

mgr Przemysław Krześlak